

Compact



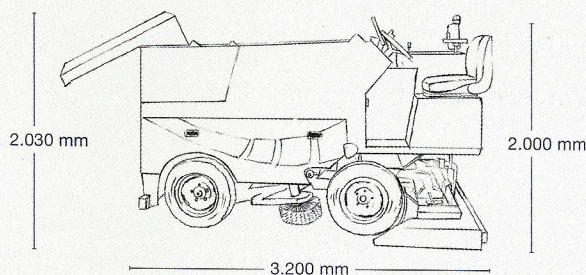



DIESEL

Motor	4 Zylinder Lombardini LDW 1404, 1.372 cm ³ , wassergekühlt
Gesamtleistung	30 PS (22 kW) - 2.600 U/min
Drehmoment	84 Nm - 2000 U/min
Arbeitsdrehzahl	2600 U/min
Kraftstofftank	27 Liter Diesel Autonomie ca. 10 Betriebsstunden
Fahrtrieb	stufenlos regelbarer hydraulischer Allradantrieb

Geschwindigkeit	0 - 12 km/h
Schneetank	1,8 m ³ komprimiert 2,25 m ³
Wassertank	600 l
Hobelaggregat	Edelstahl X8Cr17
Leergewicht	1.650 kg
Reifen	175 / 70 R14C, 2 Reihen Spikes (100 Stück)
Farbe	IC 201 Blau

Radstand	1.420 mm
Spurweite	1.300 mm
Spurradius	4.400 mm
Wenderadius	3.750 mm
Abmessungen	LxBxH 3.200 x 1.790 x 2.000 mm
Bodenfreiheit	170 mm
Hobelbreite	1.700 mm





WM COMPACT DIESEL

AUSSTATTUNG

- ▶ Schneebrecher
- ▶ Seitenbürste (hydraulisch angetrieben und ausschwenkbar)
- ▶ Feststellbremse
- ▶ Bandenleitrolle
- ▶ Hydraulikölkühler
- ▶ Seitenspiegel hinten
- ▶ Seitenscheinwerfer
- ▶ 2 Hobelmesser
- ▶ 2 Wischtücher
- ▶ Warnblinkleuchte
- ▶ Akustisches Signal für Rückwärtsfahrt und Schneetankdeckelbetätigung
- ▶ Anzeigen am Fahrerstand:
 - Wassertankfüllstand
 - Kraftstofffüllstand
 - Motordrehzahl mit Motorkontrollleuchten
- ▶ Schneetankbeleuchtung
- ▶ Beschichteter Schneetank
- ▶ SPS Steuerung
- ▶ Gefederter Fahrersitz
- ▶ Leicht zugänglicher Motorraum (kipubar)
- ▶ Alle Tanks aus rostfreiem Stahl